



Reboot Technology Services and Capitech Limited

# Visual Identity Manual

簡易版

色について

カラーの場合



CMYK : C100% M65%  
特色 : DIC 641  
RGB : R15 G85 B160



CMYK : C100% M90% Y30%  
特色 : DIC 255  
RGB : R35 G60 B115



モノトーンの場合（ポジ）



K100%



K80%



モノトーンの場合（ネガ）

背景が黒など濃い色の場合は、  
白ヌキ表現が可能です。



## アイソレーションについて

シンボルマークの視覚的な独立性＝アイソレーションを十分に確保できるよう、下記のアイソレーションの範囲内には他のグラフィック要素を入れないようにしてください。「CRTS」の天地幅をAとし、天地左右、指定の範囲を確保してください。

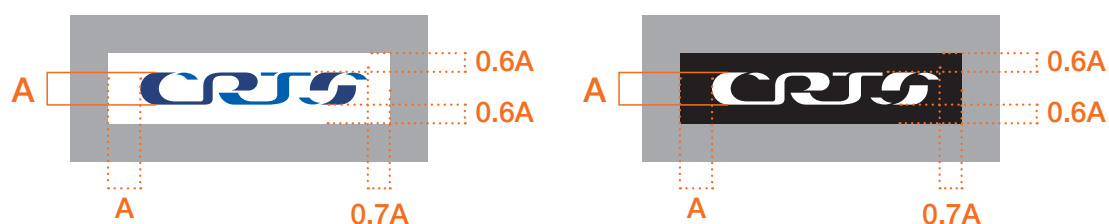


## 最小サイズについて

使用する際の最小サイズを以下に示しました。小さすぎると小さい文字の視認性が損なわれるため、このサイズより大きいサイズで使用するよう配慮してください。




左右33mmで表示してもアイソレーション範囲を守れないほどスペースが狭い場合は、欧文社名表記を削除して表示してください。その際のアイソレーションは、以下を参照してください。



**使用禁止例**


ロゴを使用する際には、形状・色彩の表現を正しく行い、  
マークの識別性を低下させたり、誤ったイメージを与えたりしないように注意してください。



左右幅が37mm以上のときは、下の欧文社名表記を外してはいけません。



ロゴマークと欧文社名表記のバランスを変えてはいけません。



柄をつけてはいけません。



縦横比を変えてはいけません。



シャドウを付けてはいけません。




図形と組み合わせてマーク化してはいけません。



色を変更してはいけません。



分解したり、一部を取り出してシンボルとしてはいけません。



アイソレーション内に図形や文字を入れてはいけません。



縁囲いをしてはいけません。



背景の色面と色の差がないところに表示してはいけません。



シンボルマークの視認性を妨げる背景上に表示してはいけません。

## ロゴの表示色と背景色の関係

背景色の明度と使用タイプの関係を判断する際の目安を規定しています。

ここでは背景色を無彩色で表示していますが、有彩色・メタルカラー・写真の背景も同様に判断してください。

	カラーの場合	モノトーンの場合（ポジ）	モノトーンの場合（ネガ）
0%			
10%			
20%			
30%			
40%			
50%			
60%			
70%			
80%			
90%			
100%			